

República Dominicana  
Ministerio de Interior y Policía



# BOLETÍN

## ESTADÍSTICAS INSTITUCIONALES

ENERO-JUNIO 2018

**VICEMINISTERIO**  
GESTIÓN SOCIAL Y  
EDUCACIÓN CIUDADANA



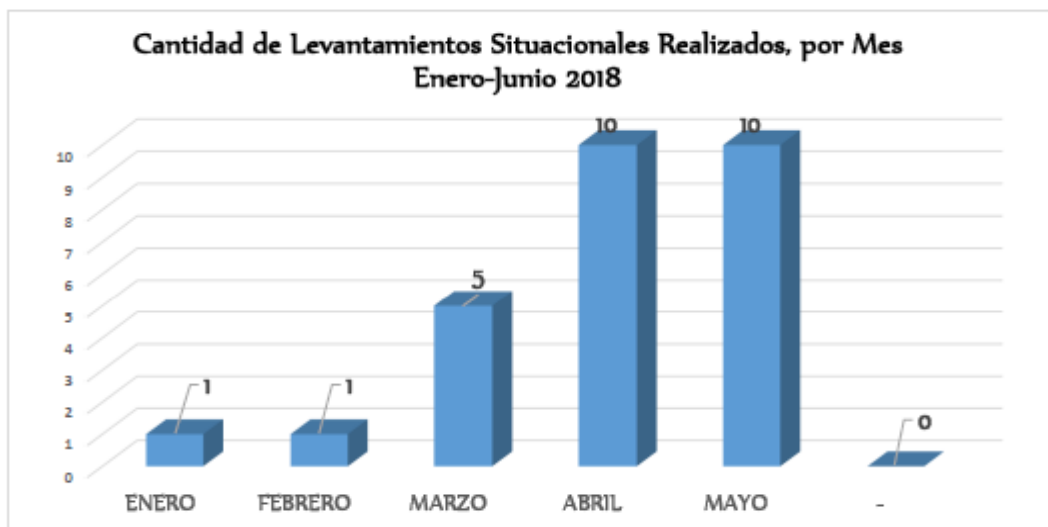
DIRECCIÓN EDUCACIÓN CÍVICA Y CULTURA DE PAZ

CANTIDAD DE LEVANTAMIENTOS SITUACIONALES REALIZADOS POR SECTOR

ENERO-JUNIO 2018

MES	LEVANTAMIENTOS	
	CANTIDAD	PROVINCIA / SECTOR
ENERO	1	Distrito Nacional: <i>24 de Abril</i>
FEBRERO	1	Distrito Nacional: <i>Gualey</i>
MARZO	5	Distrito Nacional: <i>Cristo Rey</i> Santo Domingo: <i>El Tamarindo</i> Santiago: <i>La Otra Banda, Pekin y Pueblo Nuevo</i>
ABRIL	10	Santiago: <i>La Otra Banda, Pekin y Pueblo Nuevo</i> Santo Domingo: <i>El Tamarindo</i>
MAYO	10	Santiago: <i>La Otra Banda, Pekin y Pueblo Nuevo</i> La Altagracia: <i>Higüey</i>
-	-	-
<b>TOTAL</b>	<b>27</b>	

(-): Información no disponible.



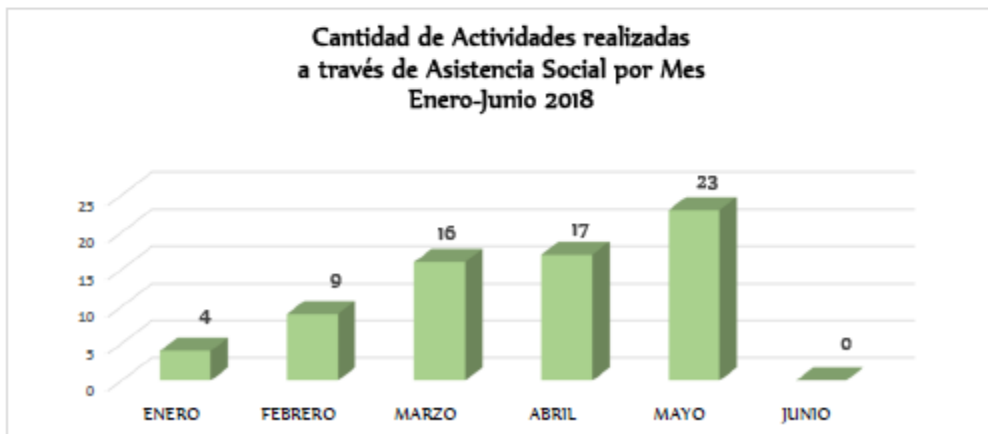
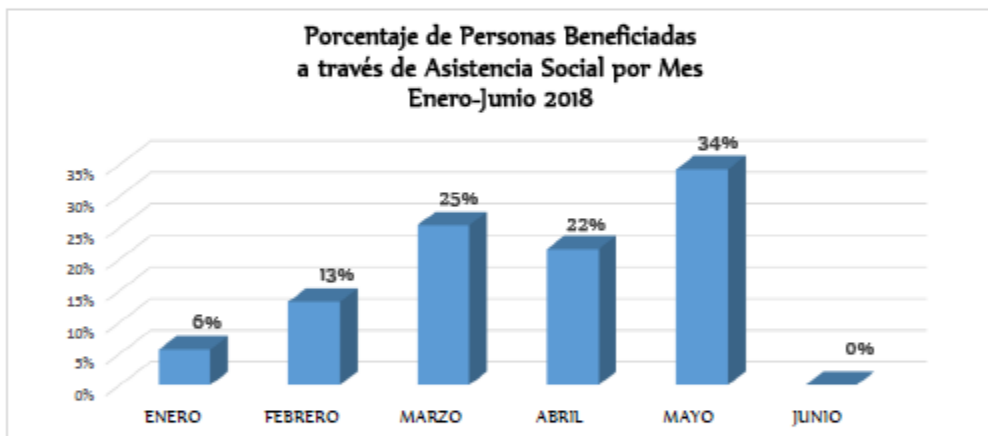
La información muestra que para el periodo Enero-Junio del año 2018 fueron realizados 27 levantamientos situacionales relacionados al aspecto social y de seguridad en diferentes sectores del Distrito Nacional y Santiago; los meses de abril y mayo fueron los de mayor cantidad con 10.

DIRECCIÓN GESTIÓN SOCIAL

CANTIDAD DE ACTIVIDADES Y PERSONAS BENEFICIADAS A TRAVÉS DE ASISTENCIA SOCIAL, POR MES

ENERO-JUNIO 2018

MES	ACTIVIDADES (CHARLAS)	PERSONAS BENEFICIADAS			
		MASCULINO	FEMENINO	TOTAL	%
ENERO	4	127	271	398	6%
FEBRERO	9	414	516	930	13%
MARZO	16	761	1,026	1,787	25%
ABRIL	17	618	904	1,522	22%
MAYO	23	954	1,460	2,414	34%
JUNIO	-	-	-	-	-
<b>TOTAL</b>	<b>69</b>	<b>2,874</b>	<b>4,177</b>	<b>7,051</b>	<b>100%</b>



Para el semestre Enero-Junio del año 2018 la Dirección de Gestión Social realizó 69 charlas sobre diferentes temas relacionados con la familia y la seguridad ciudadana en las provincias siguientes: Distrito Nacional, Santo Domingo, Santiago, San Cristóbal e Higüey, beneficiando a 7,051 personas, el 59% de sexo femenino contra el 41% masculino.

DIRECCIÓN GESTIÓN SOCIAL

CANTIDAD DE LEVANTAMIENTOS SITUACIONALES EN  
EL ASPECTO SOCIAL REALIZADOS, POR SECTOR

ENERO-JUNIO 2018

MES	ACTIVIDADES (CHARLAS IMPARTIDAS)		
	CANTIDAD	TEMA	PROVINCIA / SECTOR
ENERO	4	<ul style="list-style-type: none"> <li>- Sobre buen trato familiar (2)</li> <li>- Sobre familia en situaciones de riesgo</li> <li>- Sobre prevención y consecuencias de las drogas</li> </ul>	Distrito Nacional: <i>Los Girasoles, la Yaguita de los Jardines</i> Santo Domingo: <i>Pedro Brand</i>
FEBRERO	9	<ul style="list-style-type: none"> <li>- Sobre adicción a las redes sociales (2)</li> <li>- Sobre resolución de conflictos</li> <li>- Sobre disciplina</li> <li>- Sobre bullying</li> <li>- Sobre violencia (3)</li> <li>- Sobre prevención de embarazos en adolescentes</li> <li>- Sobre violencia intrafamiliar</li> </ul>	Santo Domingo: <i>Pedro Brand, Villa Faro</i> Santiago: <i>Bella Vista</i> Distrito Nacional: <i>La Yaguita de los Jardines, los Girasoles</i>
MARZO	16	<ul style="list-style-type: none"> <li>- Sobre prevención de embarazos en adolescentes (5)</li> <li>- Sobre resolución de conflictos (2)</li> <li>- Sobre Bullying</li> <li>- Sobre adicción a las redes sociales (2)</li> <li>- Sobre la violencia intrafamiliar (4)</li> <li>- Sobre la personalidad</li> <li>- Sobre disciplina escolar</li> </ul>	Santo Domingo: <i>Villa Faro, Villa Colina</i> Santiago: <i>Cien Fuego</i> Higuey: <i>La Otra Banda</i> Distrito Nacional: <i>La Yaguita de los Jardines</i> San Cristóbal: <i>Madre Vieja</i>

DIRECCIÓN GESTIÓN SOCIAL

CANTIDAD DE LEVANTAMIENTOS SITUACIONALES EN EL ASPECTO SOCIAL REALIZADOS, POR SECTOR

ENERO-JUNIO 2018

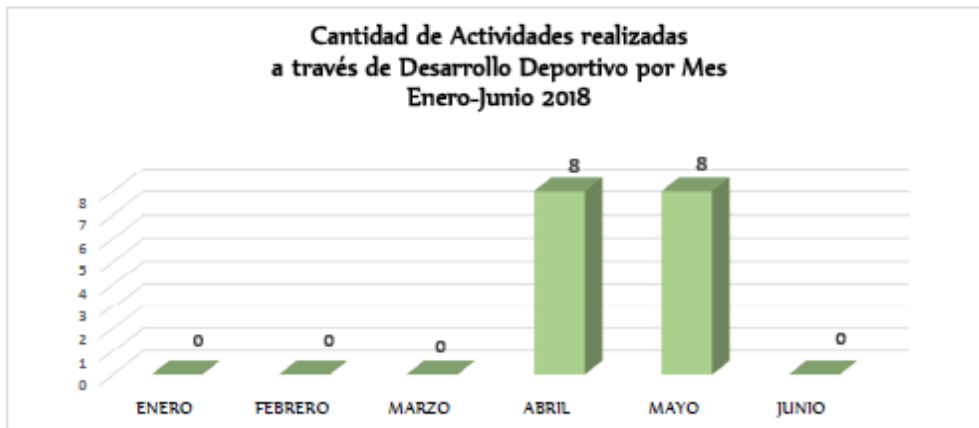
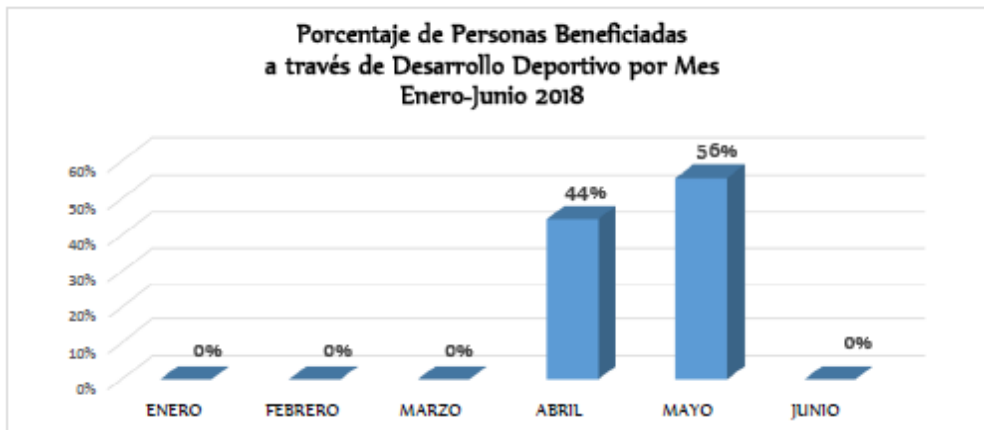
MES	ACTIVIDADES (CHARLAS IMPARTIDAS)		
	CANTIDAD	TEMA	PROVINCIA / SECTOR
ABRIL	17	<ul style="list-style-type: none"> <li>- Sobre relaciones humanas (4)</li> <li>- Sobre emprendurismo (3)</li> <li>- Sobre seguridad ciudadana</li> <li>- Sobre la personalidad</li> <li>- Sobre la disciplina</li> <li>- Sobre resolución de conflictos</li> <li>- Sobre estilo de crianza</li> <li>- Sobre violencia</li> <li>- Sobre prevención de embarazos</li> <li>- Sobre Bullying</li> <li>- Sobre prevención uso de drogas</li> <li>- Sobre la adicción a las redes sociales</li> </ul>	<p>Santo Domingo: <i>Pedro Brand, el Tamarindo, Guaricano, Villa Faro y Los Alcarrizos</i></p> <p>Distrito Nacional: <i>Los Girasoles</i></p>
MAYO	23	<ul style="list-style-type: none"> <li>- Sobre resolución de conflictos</li> <li>- Sobre valores civiles y ciudadanos</li> <li>- Sobre higiene personal (2)</li> <li>- Sobre prevención uso de drogas (3)</li> <li>- Sobre violencia (3)</li> <li>- Sobre prevención de embarazos (4)</li> <li>- Sobre Bullying (2)</li> <li>- Sobre hábitos y técnicas de estudio</li> <li>- Sobre relaciones humanas (3)</li> <li>- Sobre emprendurismo (3)</li> </ul>	<p>Santo Domingo: <i>Los Alcarrizos, Villa Faro</i></p> <p>Santiago: <i>Bella Vista</i></p> <p>Distrito Nacional: <i>La Yaguita de los Jardines, Los Girasoles</i></p> <p>San Cristóbal: <i>Madre Vieja</i></p>
TOTAL	69		

DIRECCIÓN GESTIÓN SOCIAL

CANTIDAD DE ACTIVIDADES Y PERSONAS BENEFICIADAS  
A TRAVÉS DE DESARROLLO DEPORTIVO, POR MES

ENERO-JUNIO 2018

MES	ACTIVIDADES REALIZADAS	PERSONAS BENEFICIADAS			
		MASCULINO	FEMENINO	TOTAL	%
ENERO	-	-	-	-	-
FEBRERO	-	-	-	-	-
MARZO	-	-	-	-	-
ABRIL	8	710	290	1,000	44%
MAYO	8	818	432	1,250	56%
JUNIO	-	-	-	-	-
<b>TOTAL</b>	<b>16</b>	<b>1,528</b>	<b>722</b>	<b>2,250</b>	<b>100%</b>



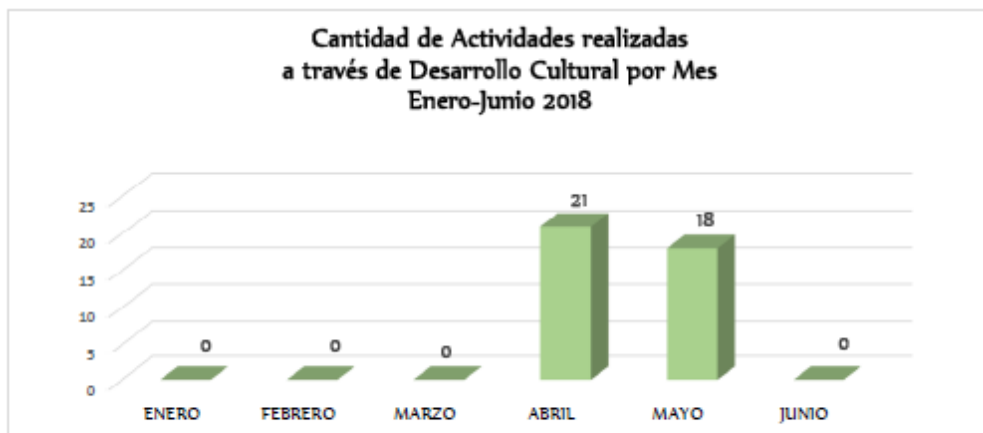
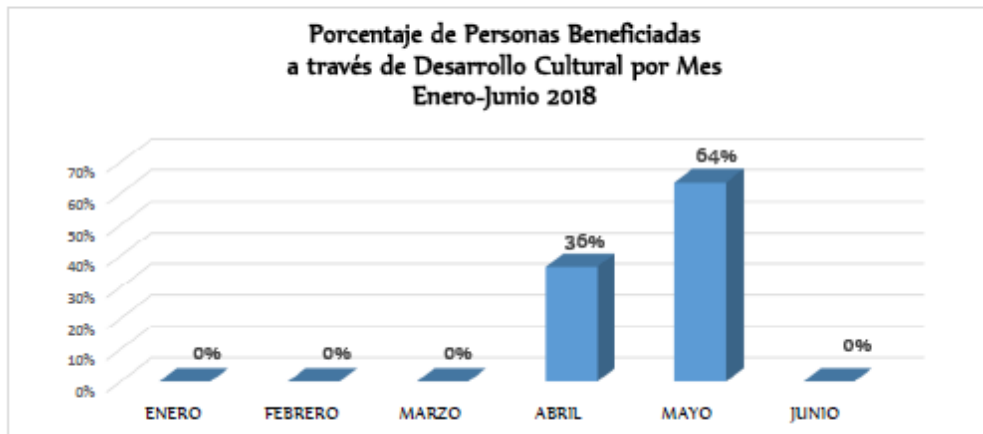
Para el semestre Enero-Junio del año 2018 la Dirección de Gestión Social realizó 16 actividades deportivas de las siguientes disciplinas: Baloncesto, Voleibol, Softbol y Ultimate Frisbee, en sectores de las provincias Distrito Nacional y Santo Domingo beneficiando a 2,250 jóvenes en el rango de edad 12-18 años, el 68% de género masculino contra el 32% femenino.

DIRECCIÓN GESTIÓN SOCIAL

CANTIDAD DE ACTIVIDADES Y PERSONAS BENEFICIADAS  
A TRAVÉS DE DESARROLLO CULTURAL, POR MES

ENERO-JUNIO 2018

MES	ACTIVIDADES REALIZADAS	PERSONAS BENEFICIADAS			
		MASCULINO	FEMENINO	TOTAL	%
ENERO	-	-	-	-	-
FEBRERO	-	-	-	-	-
MARZO	-	-	-	-	-
ABRIL	21	461	662	1,123	36%
MAYO	18	797	1,158	1,955	64%
JUNIO	-	-	-	-	-
<b>TOTAL</b>	<b>39</b>	<b>1,258</b>	<b>1,820</b>	<b>3,078</b>	<b>100%</b>



Para el semestre Enero-Junio del año 2018 la Dirección de Gestión Social realizó 39 actividades culturales del instrumento Flauta Dulce en sectores de las provincias Distrito Nacional, Santo Domingo y Santiago beneficiando a 3,078 jóvenes en el rango de edad 9-20 años, el 59% de género femenino contra el 41% masculino.