

República Dominicana  
Ministerio de Interior y Policía



# BOLETÍN

## ESTADÍSTICAS INSTITUCIONALES

OCTUBRE-DICIEMBRE 2019

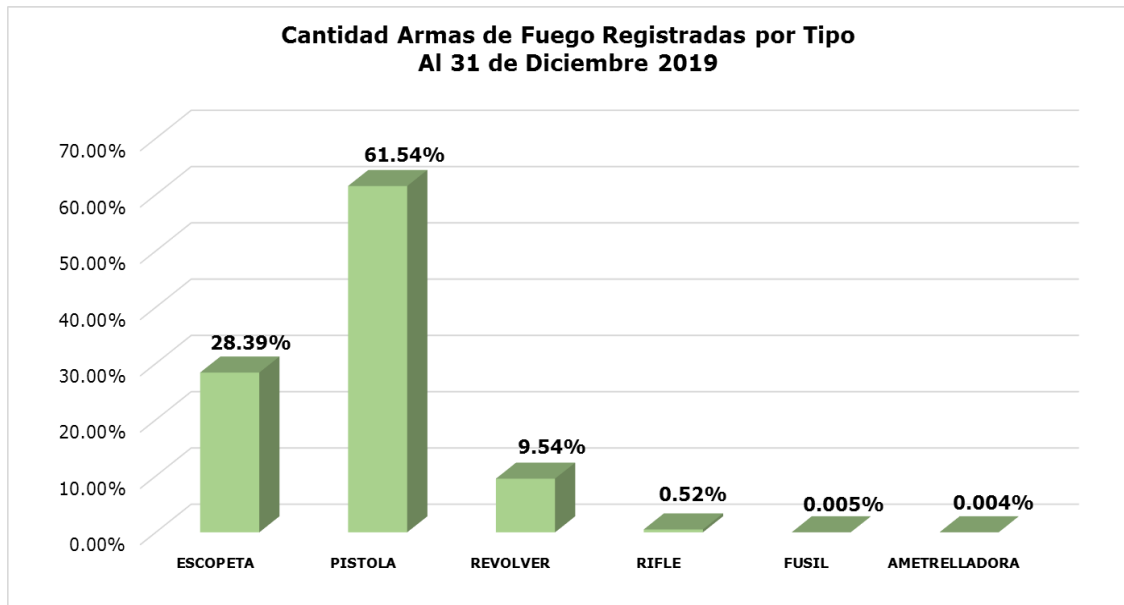
### **VICEMINISTERIO** CONTROL Y REGULACIÓN DE ARMAS Y MUNICIONES

Dirección Registro y Control  
de Tenencia y Porte de Armas



**DIRECCIÓN REGISTRO Y CONTROL  
DE TENENCIA Y PORTE DE ARMAS****CANTIDAD ARMAS DE FUEGO REGISTRADAS POR TIPO  
AL 31 DE DICIEMBRE 2019**

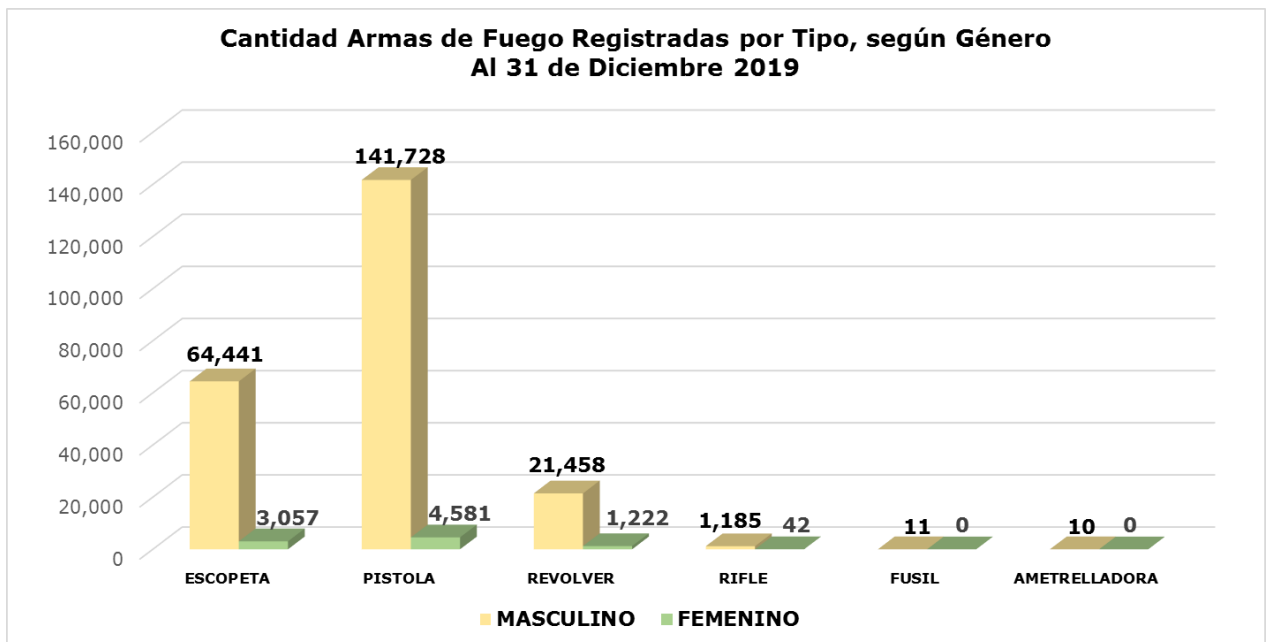
TIPO DE ARMA	TOTAL	%
ESCOPIETA	67,498	28.39%
PISTOLA	146,309	61.54%
REVOLVER	22,680	9.54%
RIFLE	1,227	0.52%
FUSIL	11	0.005%
AMETRELLADORA	10	0.004%
<b>TOTAL</b>	<b>237,735</b>	<b>100%</b>



La información muestra que para el 31 de Diciembre 2019 el Sistema Nacional de Armas (SISNA) cuenta con 237,735 armas de fuego registradas, destacándose el tipo Pistola con 61.54% y Escopeta 28.39% respectivamente.

**DIRECCIÓN REGISTRO Y CONTROL  
DE TENENCIA Y PORTE DE ARMAS**
**CANTIDAD ARMAS DE FUEGO REGISTRADAS POR TIPO, SEGÚN GÉNERO  
AL 31 DE DICIEMBRE 2019**

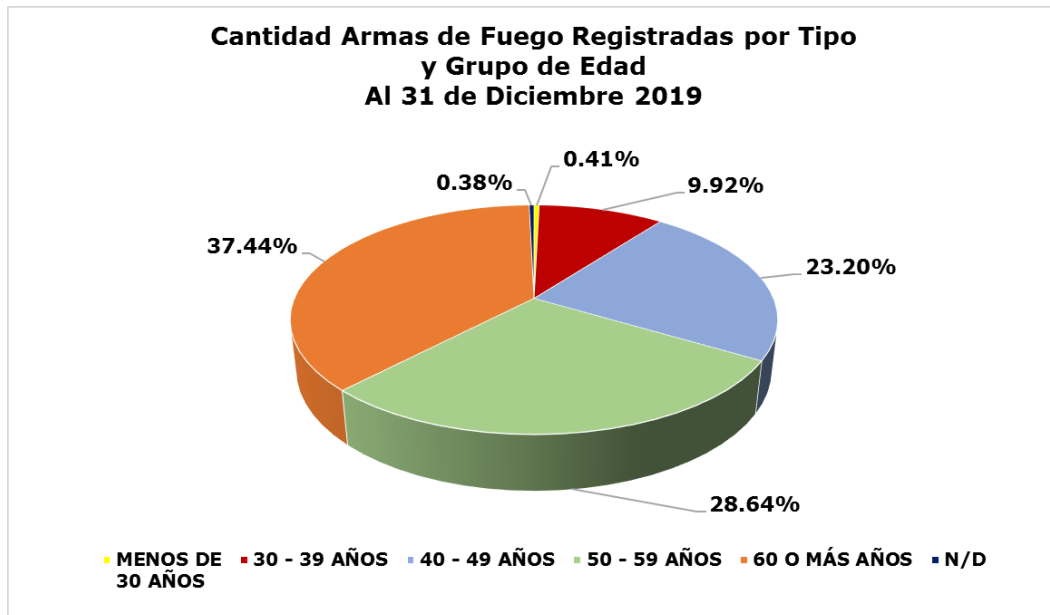
TIPO DE ARMA	MASCULINO	FEMENINO	TOTAL	%
ESCOPIETA	64,441	3,057	<b>67,498</b>	28.39%
PISTOLA	141,728	4,581	<b>146,309</b>	61.54%
REVOLVER	21,458	1,222	<b>22,680</b>	9.54%
RIFLE	1,185	42	<b>1,227</b>	0.52%
FUSIL	11	-	<b>11</b>	0.005%
AMETRELLADORA	10	-	<b>10</b>	0.004%
<b>TOTAL</b>	<b>228,833</b>	<b>8,902</b>	<b>237,735</b>	<b>100%</b>



Según los datos se observa la gran disparidad entre género con relación a las armas de fuego registradas a nivel nacional, donde el 96% corresponde al género masculino en comparación al femenino con solo un 4%.

**DIRECCIÓN REGISTRO Y CONTROL  
DE TENENCIA Y PORTE DE ARMAS**
**CANTIDAD ARMAS DE FUEGO REGISTRADAS POR TIPO, SEGÚN GRUPO DE EDAD  
AL 31 DE DICIEMBRE 2019**

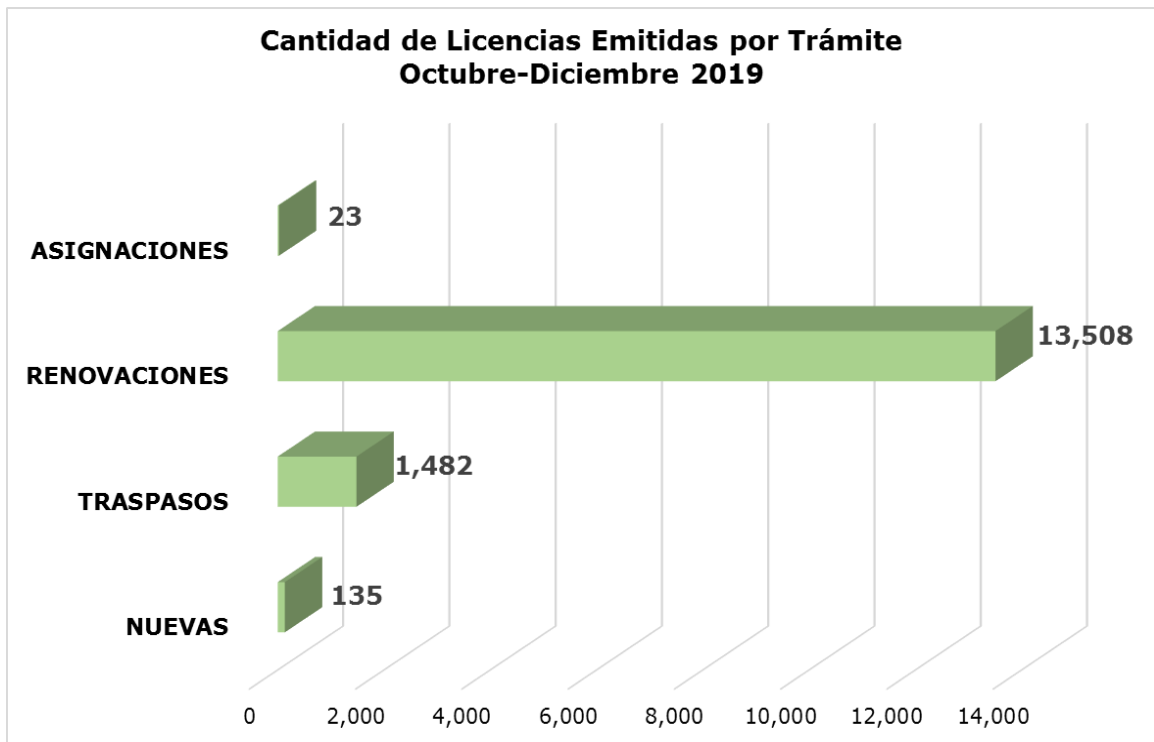
TIPO DE ARMA	MENOS DE 30 AÑOS	30 - 39 AÑOS	40 - 49 AÑOS	50 - 59 AÑOS	60 o MÁS AÑOS	N/D	TOTAL
ESCOPETA	314	7,506	14,591	18,612	26,111	364	<b>67,498</b>
PISTOLA	633	15,427	38,416	44,703	46,639	491	<b>146,309</b>
REVOLVER	23	526	1,856	4,470	15,765	40	<b>22,680</b>
RIFLE	13	130	297	297	480	10	<b>1,227</b>
FUSIL	-	1	1	4	5	-	<b>11</b>
AMETRELLADORA	-	-	-	2	8	-	<b>10</b>
<b>TOTAL</b>	<b>983</b>	<b>23,590</b>	<b>55,161</b>	<b>68,088</b>	<b>89,008</b>	<b>905</b>	<b>237,735</b>



La información muestra que el grupo de edad con mayor porcentaje es 60 o más años con relación a las armas de fuego registradas a nivel nacional alcanzando un 37.44%, seguido por los grupos 50-59 años con 28.64% y el grupo 40-49 años con 23.20%

**DIRECCIÓN REGISTRO Y CONTROL  
DE TENENCIA Y PORTE DE ARMAS**
**CANTIDAD DE LICENCIAS EMITIDAS POR TRÁMITE  
OCTUBRE-DICIEMBRE 2019**

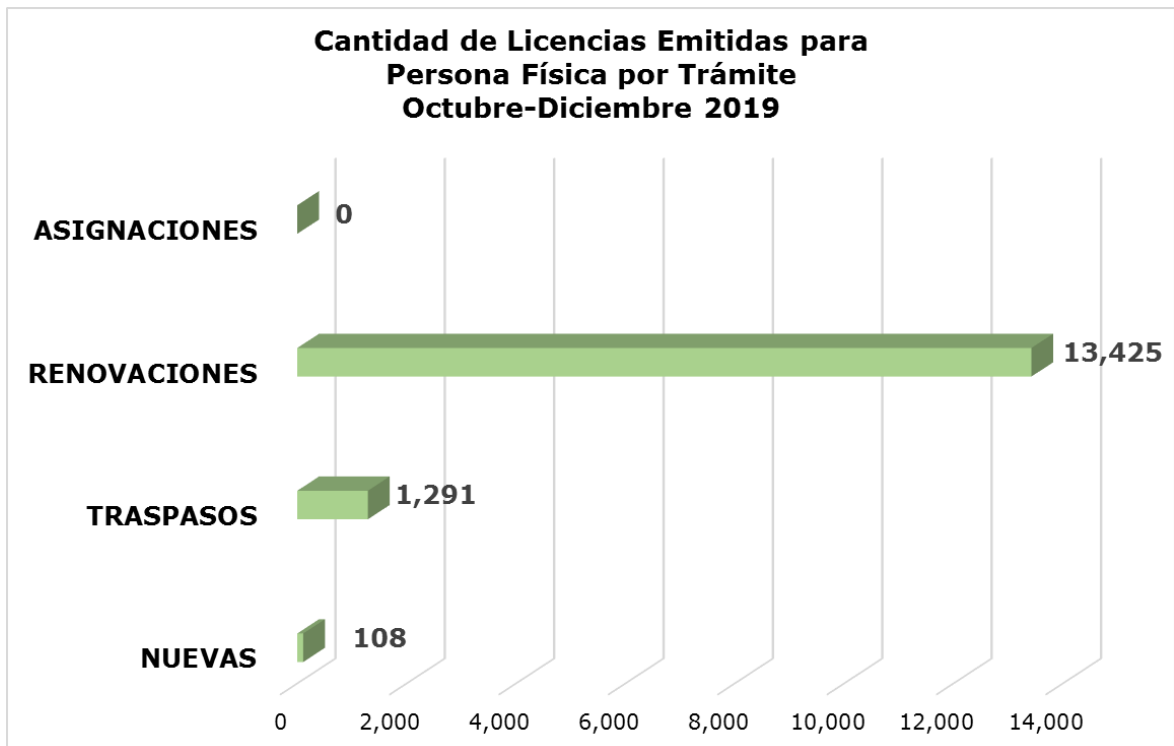
MES	TRÁMITE				TOTAL
	NUEVAS	TRASPASOS	RENOVACIONES	ASIGNACIONES	
OCTUBRE	60	570	3,463	13	<b>4,106</b>
NOVIEMBRE	34	380	4,687	4	<b>5,105</b>
DICIEMBRE	41	532	5,358	6	<b>5,937</b>
<b>TOTAL</b>	<b>135</b>	<b>1,482</b>	<b>13,508</b>	<b>23</b>	<b>15,148</b>



En el trimestre Octubre-Diciembre del año 2019, los datos indican que el 89% de los trámites realizados por la Dirección fueron relacionados con renovaciones de licencias, seguido por un 10% de traspasos y menos de 1% para licencias nuevas y asignaciones.

**DIRECCIÓN REGISTRO Y CONTROL  
DE TENENCIA Y PORTE DE ARMAS**
**CANTIDAD DE LICENCIAS EMITIDAS PARA PERSONA FÍSICA POR TRÁMITE  
OCTUBRE-DICIEMBRE 2019**

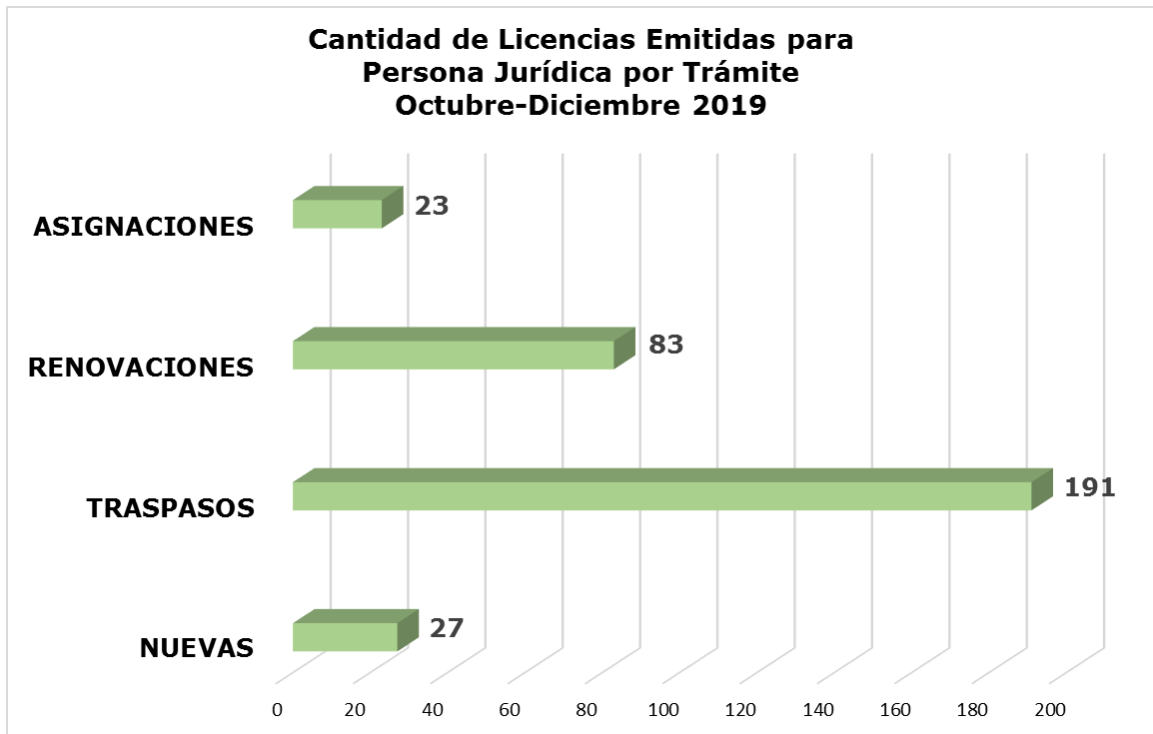
MES	TRÁMITE				TOTAL
	NUEVAS	TRASPASOS	RENOVACIONES	ASIGNACIONES	
OCTUBRE	44	479	3,428	-	<b>3,951</b>
NOVIEMBRE	25	318	4,662	-	<b>5,005</b>
DICIEMBRE	39	494	5,335	-	<b>5,868</b>
<b>TOTAL</b>	<b>108</b>	<b>1,291</b>	<b>13,425</b>	<b>0</b>	<b>14,824</b>



En el periodo Octubre-Diciembre del año 2019, los datos indican que el 91% de los trámites para persona física realizados por la Dirección fueron relacionados con renovaciones de licencias, seguido por un 9% de traspasos y 1% para licencias nuevas.

**DIRECCIÓN REGISTRO Y CONTROL  
DE TENENCIA Y PORTE DE ARMAS**
**CANTIDAD DE LICENCIAS EMITIDAS PARA PERSONA JURÍDICA POR TRÁMITE  
OCTUBRE-DICIEMBRE 2019**

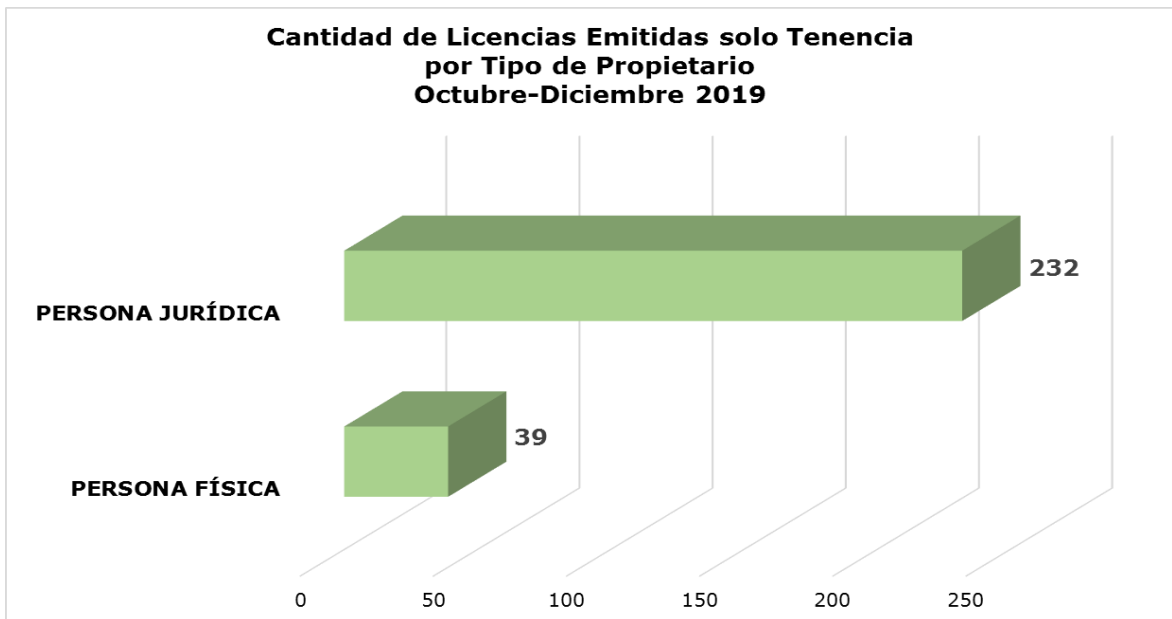
MES	TRÁMITE				TOTAL
	NUEVAS	TRASPASOS	RENOVACIONES	ASIGNACIONES	
OCTUBRE	16	91	35	13	<b>155</b>
NOVIEMBRE	9	62	25	4	<b>100</b>
DICIEMBRE	2	38	23	6	<b>69</b>
<b>TOTAL</b>	<b>27</b>	<b>191</b>	<b>83</b>	<b>23</b>	<b>324</b>



En el periodo Octubre-Diciembre del año 2019, los datos indican que el 59% de los trámites para persona jurídica realizados por la Dirección fueron relacionados con traspasos de licencias, renovaciones con 26% y nuevas 8% .

**DIRECCIÓN REGISTRO Y CONTROL  
DE TENENCIA Y PORTE DE ARMAS**
**CANTIDAD DE LICENCIAS EMITIDAS SOLO TENENCIA  
POR TIPO DE PROPIETARIO**
**OCTUBRE-DICIEMBRE 2019**

MES	TIPO DE PROPIETARIO		TOTAL
	PERSONA FÍSICA	PERSONA JURÍDICA	
OCTUBRE	9	119	<b>128</b>
NOVIEMBRE	16	73	<b>89</b>
DICIEMBRE	14	40	<b>54</b>
<b>TOTAL</b>	<b>39</b>	<b>232</b>	<b>271</b>



En el periodo Octubre-Diciembre del año 2019, los datos indican que el 86% de las licencias emitidas de solo tenencia por la Dirección fueron a persona jurídica, restando un 14% para persona física.

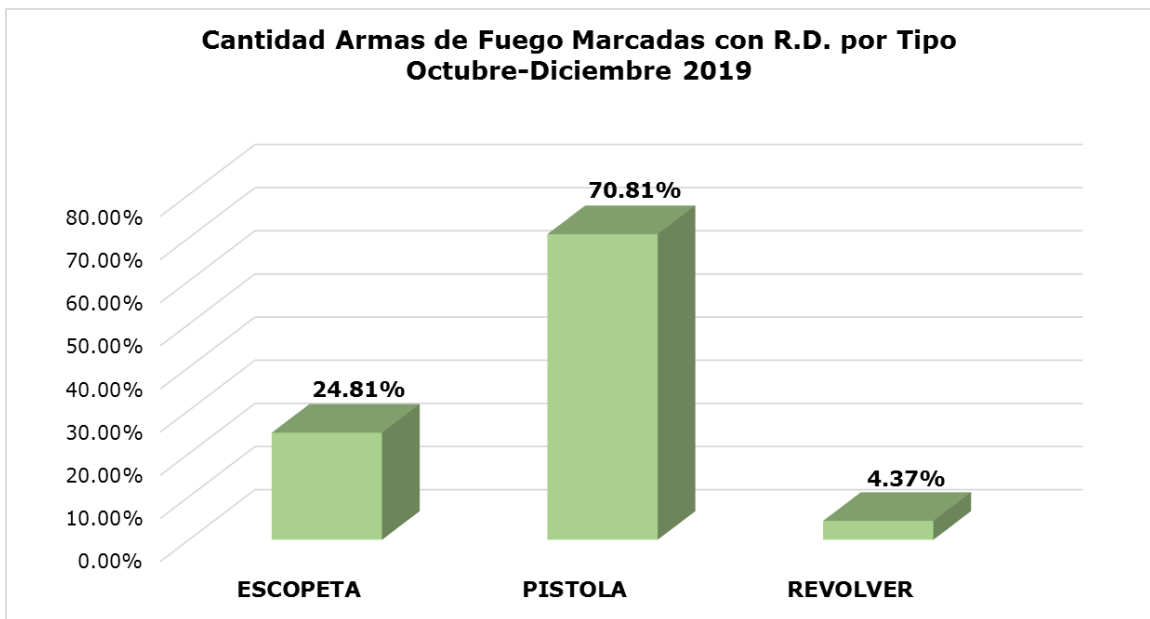


## DIRECCIÓN REGISTRO Y CONTROL DE TENENCIA Y PORTE DE ARMAS

### CANTIDAD ARMAS DE FUEGO MARCADAS CON R.D. POR TIPO

**OCTUBRE-DICIEMBRE 2019**

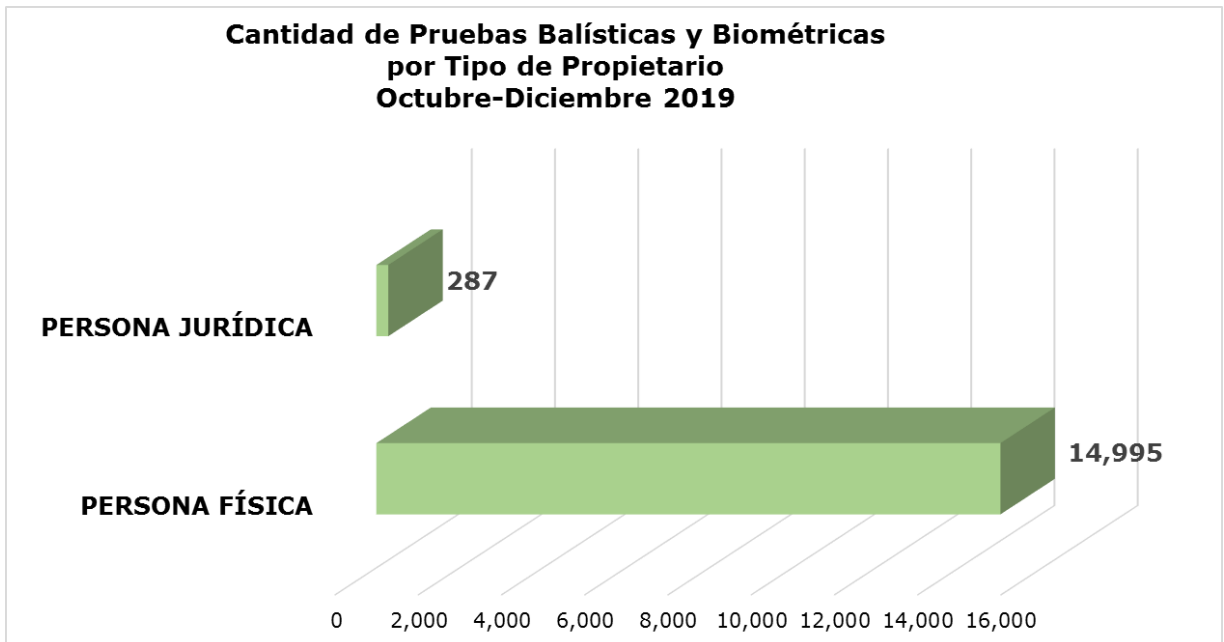
TIPO DE ARMA	TOTAL	%
ESCOPIETA	335	24.81%
PISTOLA	956	70.81%
REVOLVER	59	4.37%
<b>TOTAL</b>	<b>1,350</b>	<b>100%</b>



La información muestra que para el periodo Octubre-Diciembre 2019 fueron marcadas con R.D. un total de 1,350 armas de fuego registradas, destacándose el tipo Pistola con 70.81% como el porcentaje más alto.

**DIRECCIÓN REGISTRO Y CONTROL  
DE TENENCIA Y PORTE DE ARMAS**
**CANTIDAD DE PRUEBAS BALÍSTICAS Y BIOMÉTRICAS  
POR TIPO DE PROPIETARIO  
OCTUBRE-DICIEMBRE 2019**

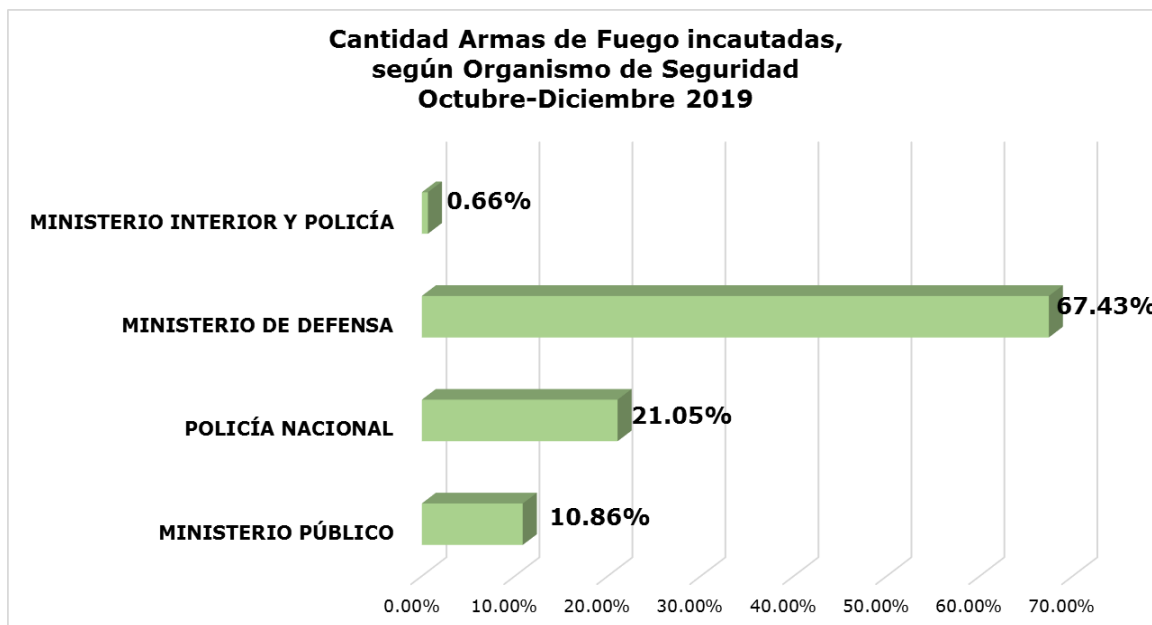
MES	TIPO DE PROPIETARIO		TOTAL
	PERSONA FÍSICA	PERSONA JURÍDICA	
OCTUBRE	3,791	48	<b>3,839</b>
NOVIEMBRE	5,312	53	<b>5,365</b>
DICIEMBRE	5,892	186	<b>6,078</b>
<b>TOTAL</b>	<b>14,995</b>	<b>287</b>	<b>15,282</b>



En el periodo Octubre-Diciembre del año 2019, los datos indican que el 98% del total de pruebas de balística y biométrica realizadas fueron a persona física, restando un 2% para persona jurídica.

**DIRECCIÓN REGISTRO Y CONTROL  
DE TENENCIA Y PORTE DE ARMAS**
**CANTIDAD DE ARMAS DE FUEGO INCAUTADAS  
SEGÚN ORGANISMO DE SEGURIDAD**
**OCTUBRE-DICIEMBRE 2019**

ORGANISMO DE SEGURIDAD	CANTIDAD	%
MINISTERIO PÚBLICO	33	10.86%
POLICÍA NACIONAL	64	21.05%
MINISTERIO DE DEFENSA	205	67.43%
MINISTERIO INTERIOR Y POLICÍA	2	0.66%
<b>TOTAL</b>	<b>304</b>	<b>100%</b>



Para el trimestre Octubre-Diciembre del año 2019 fueron incautadas 304 armas de fuego, destacando el Ministerio de Defensa y Policía Nacional como organismos de seguridad con las cifras más alta: 205 y 64 respectivamente.