

República Dominicana
Ministerio de Interior y Policía



BOLETÍN

ESTADÍSTICAS INSTITUCIONALES

OCTUBRE-DICIEMBRE 2019

DIRECCIÓN JURIDICA



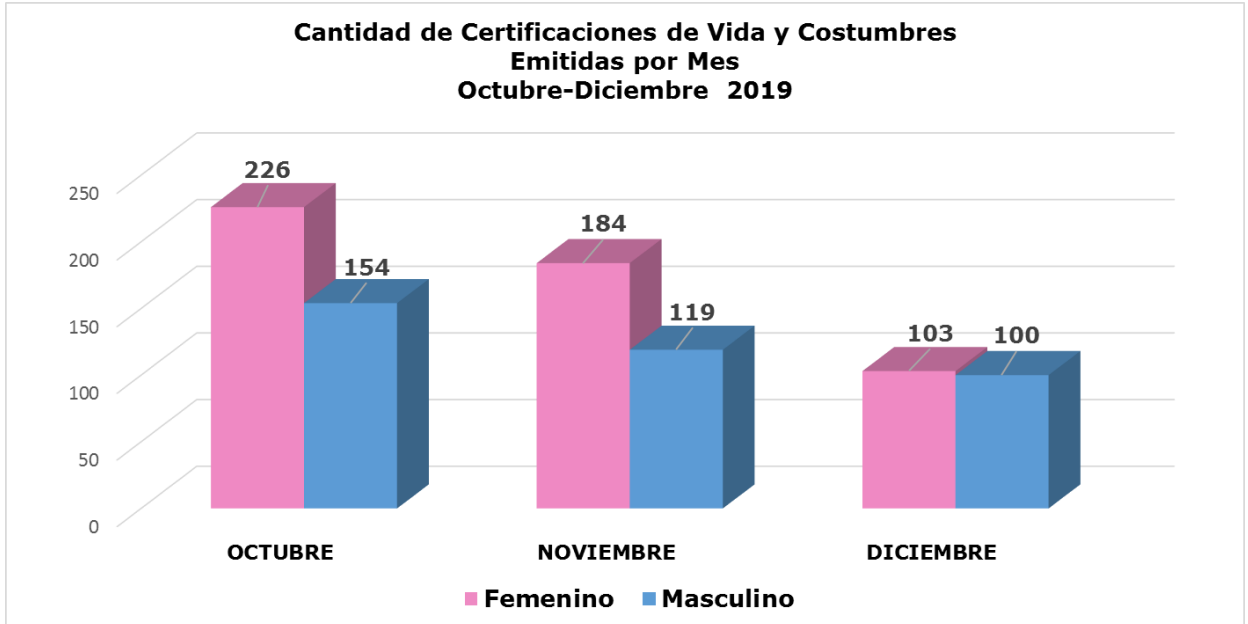
Dirección de Planificación y Desarrollo / Departamento de Estadísticas

DIRECCIÓN JURÍDICA

**CANTIDAD DE CERTIFICACIONES DE VIDA Y COSTUMBRES
EMITIDAS POR MES**

OCTUBRE-DICIEMBRE 2019

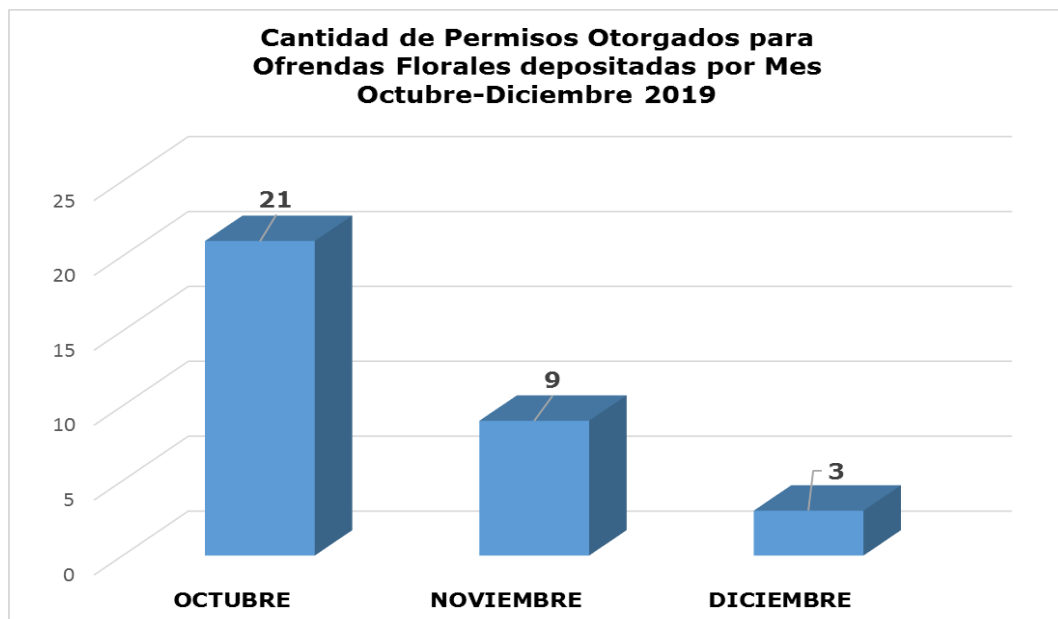
MES	FEMENINO	MASCULINO	TOTAL	%
OCTUBRE	226	154	380	42.9%
NOVIEMBRE	184	119	303	34.2%
DICIEMBRE	103	100	203	22.9%
TOTAL	513	373	886	100%



Para el trimestre Octubre-Diciembre del año 2019 la Dirección Jurídica emitió 886 certificaciones de vida y costumbres, de las cuales el 58% corresponde al género femenino en relación al masculino con un 42%; destacando que el mes con mayor porcentaje fue octubre con 42.9%.

DIRECCIÓN JURÍDICA**CANTIDAD DE PERMISOS OTORGADOS PARA
OFRENDAS FLORALES DEPOSITADAS POR MES****OCTUBRE-DICIEMBRE 2019**

MES	CANTIDAD	%
OCTUBRE	21	64%
NOVIEMBRE	9	27%
DICIEMBRE	3	9%
TOTAL	33	100%

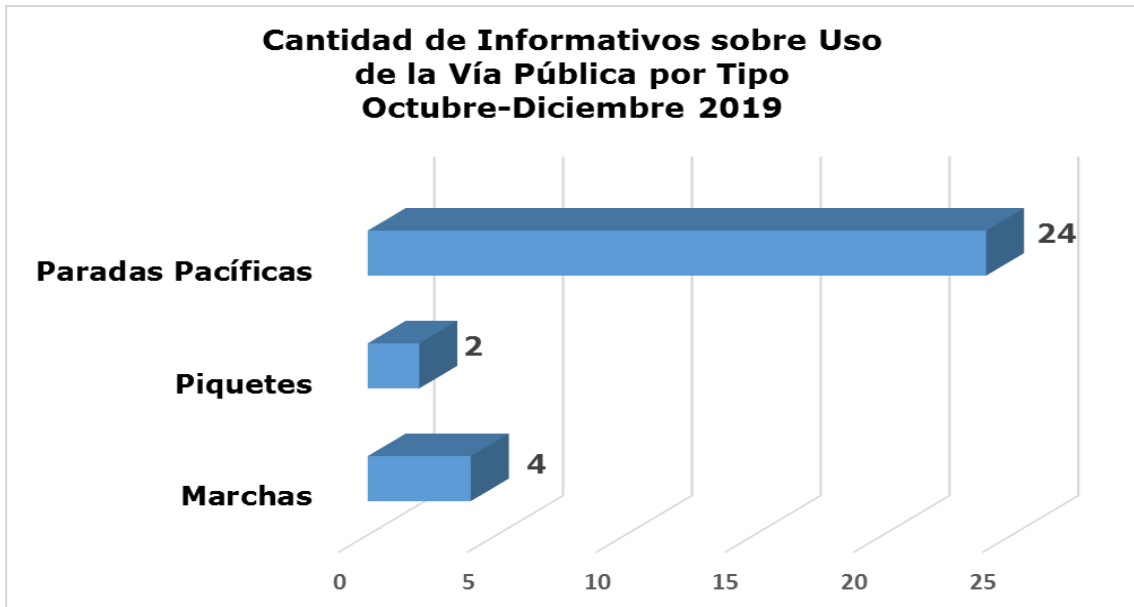


Se observa que para el trimestre Octubre-Diciembre del año 2019 Dirección Jurídica aprobó 33 solicitudes para depositar ofrendas florale siendo octubre el mes de mayor porcentaje con 64%.

DIRECCIÓN JURÍDICA
CANTIDAD INFORMATIVOS SOBRE USO
DE LA VÍA PÚBLICA POR TIPO
OCTUBRE-DICIEMBRE 2019

MES	USO DEL INFORMATIVO			TOTAL
	Marchas	Piquetes	Paradas Pacíficas	
OCTUBRE	3	2	9	14
NOVIEMBRE	-	-	5	5
DICIEMBRE	1	-	10	11
TOTAL	4	2	24	30

(-): Información no disponible.



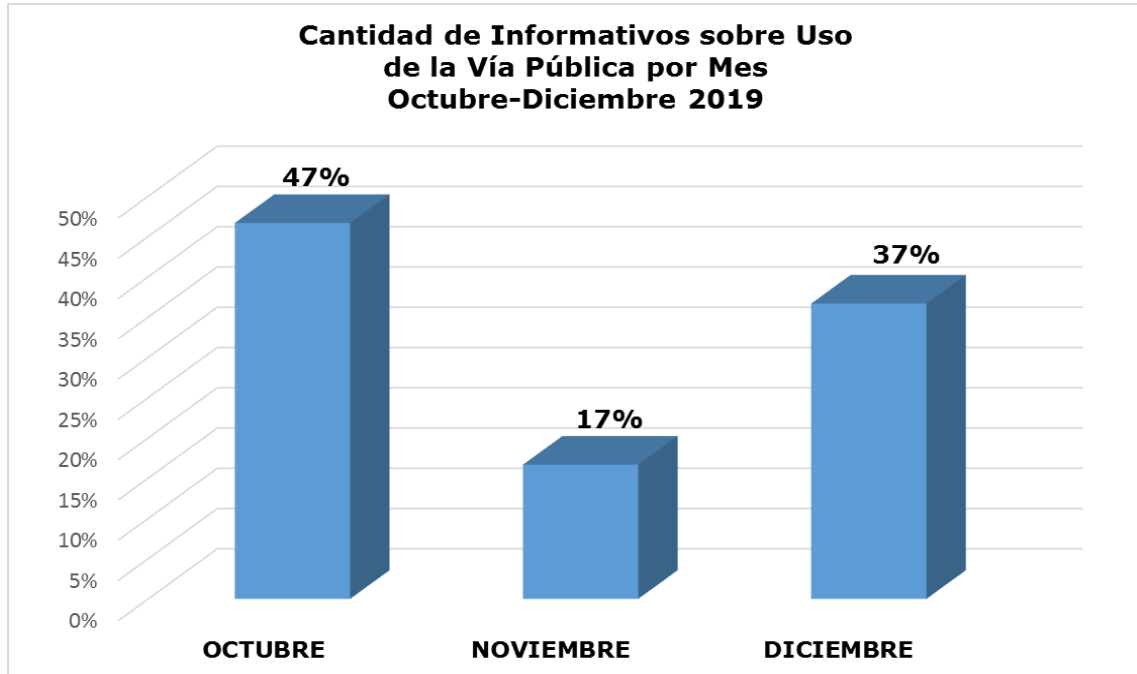
Durante el trimestre Octubre-Diciembre del año 2019 la Dirección Jurídica emitió 30 informativos sobre uso de la vía o pública, de los cuales se señalan las actividades de mayor cantidad, paradas pacíficas 24 y marchas 4.

DIRECCIÓN JURÍDICA

CANTIDAD INFORMATIVOS SOBRE USO
DE LA VÍA PÚBLICA POR MES

OCTUBRE-DICIEMBRE 2019

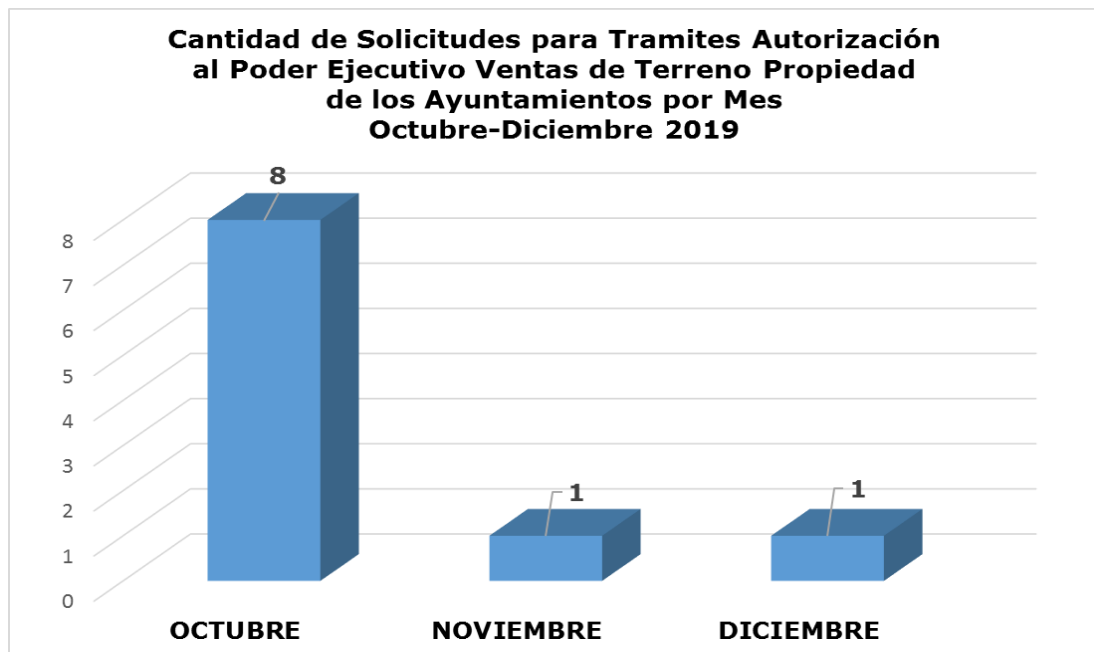
MES	CANTIDAD	%
OCTUBRE	14	47%
NOVIEMBRE	5	17%
DICIEMBRE	11	37%
TOTAL	30	100%



Para el trimestre Octubre-Diciembre del año 2019 la Dirección Jurídica emitió 30 informativos sobre uso de la vía pública, para diferentes actividades, observando que octubre fue el mes con mayor porcentaje con 47%.

DIRECCIÓN JURÍDICA**CANTIDAD DE SOLICITUDES PARA TRAMITES
AUTORIZACIÓN AL PODER EJECUTIVO VENTAS DE
TERRENO PROPIEDAD DE LOS AYUNTAMIENTOS POR MES****OCTUBRE-DICIEMBRE 2019**

MES	CANTIDAD	%
OCTUBRE	8	80%
NOVIEMBRE	1	10%
DICIEMBRE	1	10%
TOTAL	10	100%



Se observa que para el trimestre Octubre-Diciembre del año 2019 la Dirección Jurídica recibió 10 solicitudes para Tramites Autorización al Poder Ejecutivo sobre Ventas de Terreno Propiedad de los Ayuntamientos.