

República Dominicana
Ministerio de Interior y Policía



BOLETÍN

ESTADÍSTICAS INSTITUCIONALES

OCTUBRE-DICIEMBRE 2019

OFICINA ACCESO A
LA INFORMACIÓN

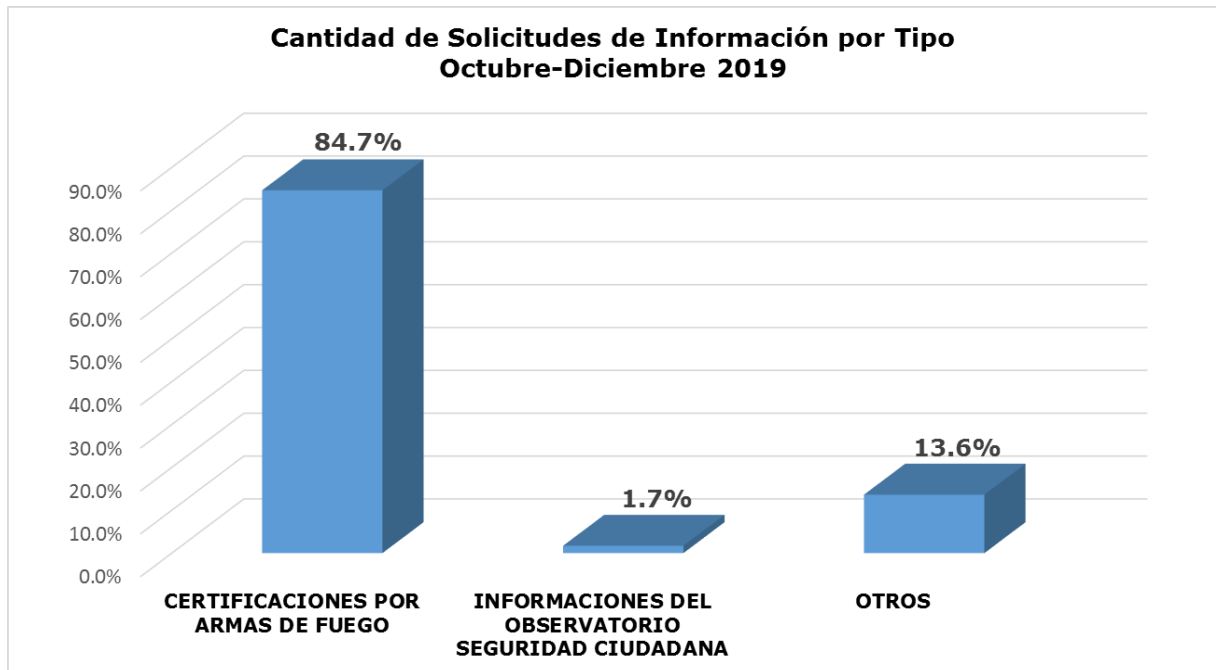


Dirección de Planificación y Desarrollo / Departamento de Estadísticas

OFICINA DE ACCESO A LA INFORMACIÓN

CANTIDAD DE SOLICITUDES DE INFORMACIÓN POR TIPO OCTUBRE-DICIEMBRE 2019

TIPO	TOTAL	%
CERTIFICACIONES POR ARMAS DE FUEGO	149	84.7%
INFORMACIONES DEL OBSERVATORIO SEGURIDAD CIUDADANA	3	1.7%
OTROS	24	13.6%
TOTAL	176	100%

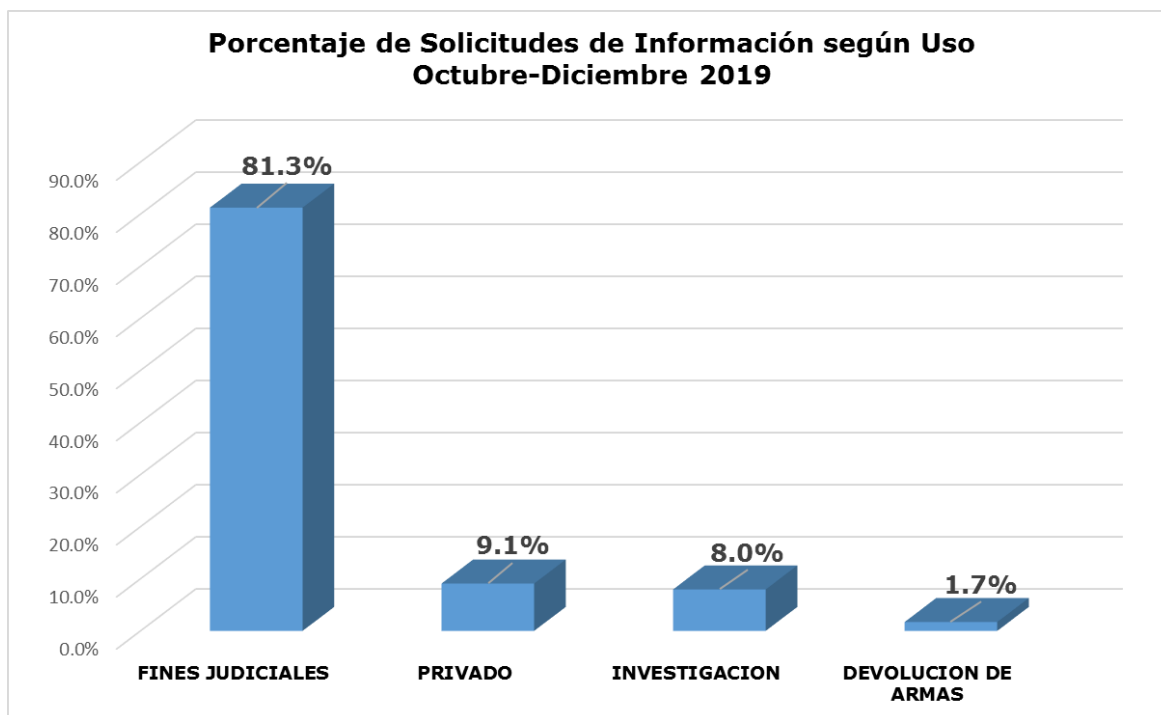


En el periodo Octubre-Diciembre de 2019 se recibieron 176 solicitudes a la Oficina de Acceso a la Información sobre los servicios que ofrece el Ministerio, de las cuales el mayor porcentaje corresponde a certificaciones por armas de fuego con un 84.7%.

OFICINA DE ACCESO A LA INFORMACIÓN

CANTIDAD DE SOLICITUDES DE INFORMACIÓN SEGÚN USO
OCTUBRE-DICIEMBRE 2019

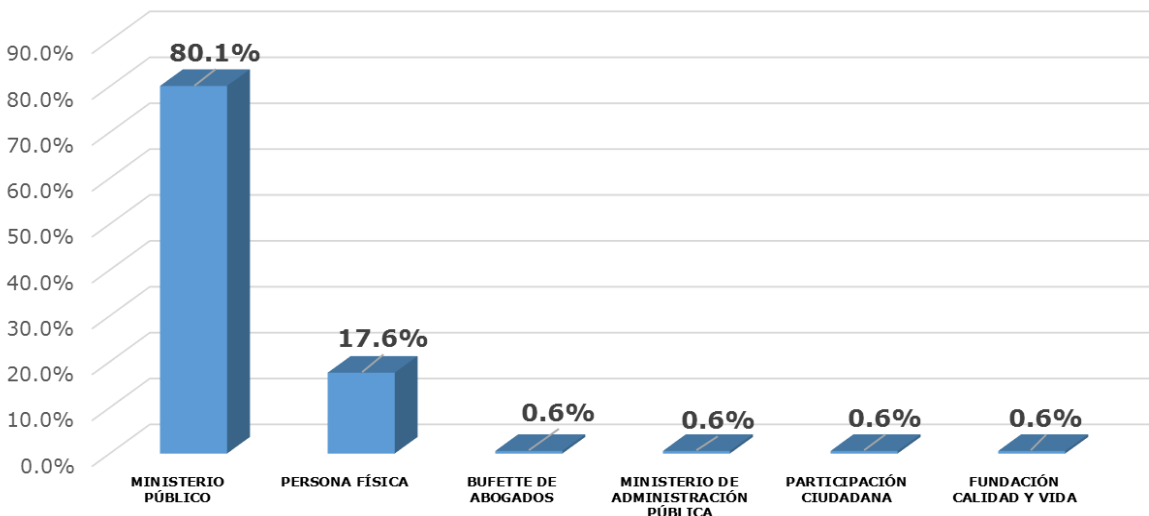
USO	TOTAL	%
FINES JUDICIALES	143	81.3%
PRIVADO	16	9.1%
INVESTIGACION	14	8.0%
DEVOLUCION DE ARMAS	3	1.7%
TOTAL	176	100%



Para el trimestre Octubre-Diciembre de 2019, se observa que el uso de la información solicitada con mayor porcentaje fue para fines judiciales con 81.3%, privado con 9.1%, seguido por investigación con 8%.

OFICINA DE ACCESO A LA INFORMACIÓN
**CANTIDAD DE SOLICITUDES DE INFORMACIÓN POR INSTITUCIÓN
OCTUBRE-DICIEMBRE 2019**

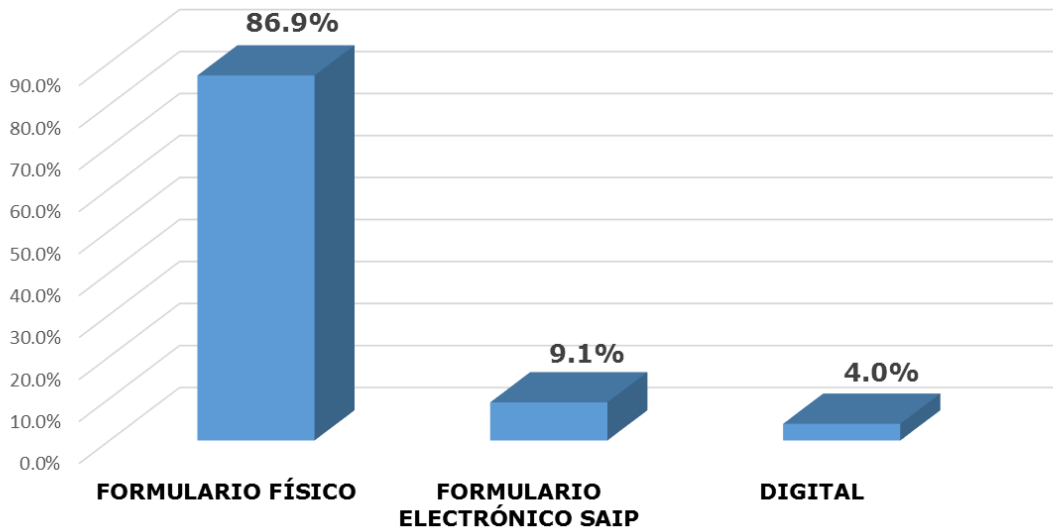
INSTITUCIÓN	TOTAL	%
MINISTERIO PÚBLICO	141	80.1%
PERSONA FÍSICA	31	17.6%
BUFETTE DE ABOGADOS	1	0.6%
MINISTERIO DE ADMINISTRACIÓN PÚBLICA	1	0.6%
PARTICIPACIÓN CIUDADANA	1	0.6%
FUNDACIÓN CALIDAD Y VIDA	1	0.6%
TOTAL	176	100%

**Porcentaje de Solicitudes de Información por Institución
Octubre-Diciembre 2019**


La gráfica muestra que durante el periodo Octubre-Diciembre de 2019, las instituciones que solicitaron información en un mayor porcentaje fueron: Ministerio Público con 80.1%, seguido por persona física con 17.6%.

OFICINA DE ACCESO A LA INFORMACIÓN
CANTIDAD DE SOLICITUDES DE INFORMACIÓN SEGÚN VÍA
OCTUBRE-DICIEMBRE 2019

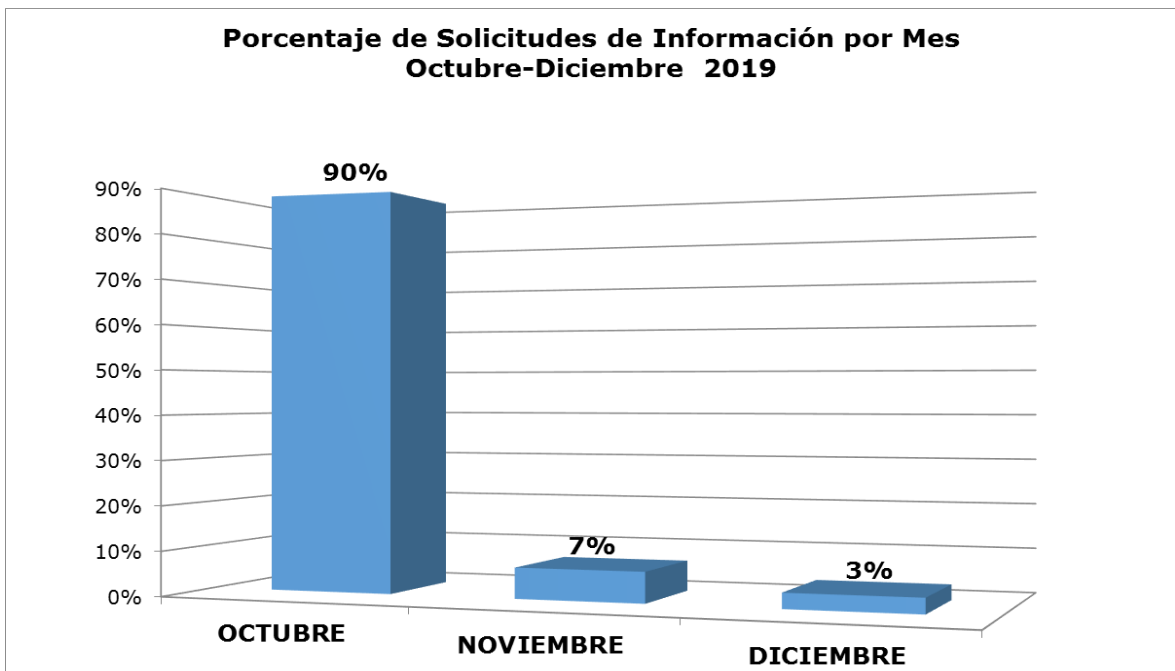
VÍA	TOTAL	%
FORMULARIO FÍSICO	153	86.9%
FORMULARIO ELECTRÓNICO SAIP	16	9.1%
DIGITAL	7	4.0%
TOTAL	176	100%

**Porcentaje de Solicitudes de Información según Vía
Octubre-Diciembre 2019**


En el trimestre Octubre-Diciembre de 2019, se observa que la vía por la cual las personas o instituciones hicieron su solicitud de información en un mayor porcentaje fue de manera personal mediante el formulario físico con 86.9%.

OFICINA DE ACCESO A LA INFORMACIÓN**CANTIDAD DE SOLICITUDES DE INFORMACIÓN POR MES
OCTUBRE-DICIEMBRE 2019**

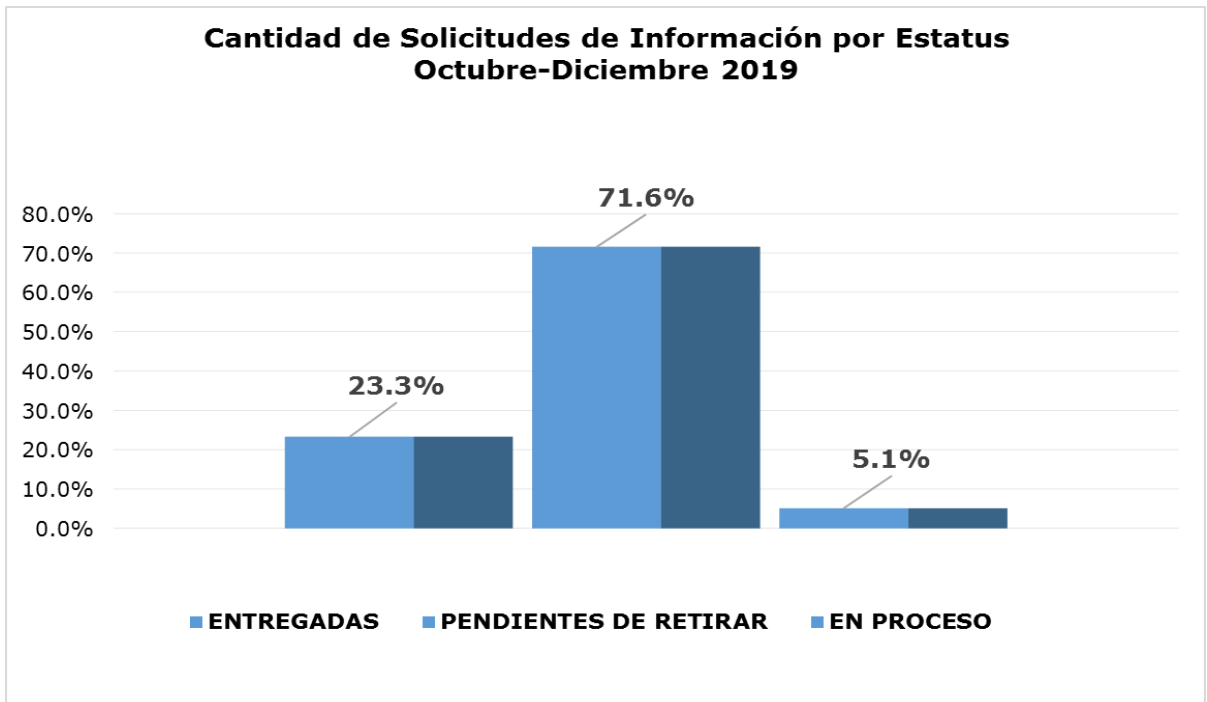
MES	CANTIDAD	%
OCTUBRE	158	90%
NOVIEMBRE	12	7%
DICIEMBRE	6	3%
TOTAL	176	100%



Durante el periodo Octubre-Diciembre de 2019 se recibieron 176 solicitudes de información de las cuales el mayor porcentaje corresponden al mes de octubre con un 90%.

OFICINA DE ACCESO A LA INFORMACIÓN
CANTIDAD DE SOLICITUDES DE INFORMACIÓN POR ESTATUS
OCTUBRE-DICIEMBRE 2019

ESTATUS	TOTAL	%
ENTREGADAS	41	23.3%
PENDIENTES DE RETIRAR	126	71.6%
EN PROCESO	9	5.1%
TOTAL	176	100%



Para el trimestre Octubre-Diciembre de 2019 se recibieron 176 solicitudes de información, de las cuales el 71.6% están listas pero aún pendientes de retirar por los usuarios, el 23.3% fueron entregadas a sus respectivos solicitantes y solo el 5.1% se encuentran en proceso.