

República Dominicana
Ministerio de Interior y Policía



BOLETÍN

ESTADÍSTICAS INSTITUCIONALES

OCTUBRE-DICIEMBRE 2019

VICEMINISTERIO

SEGURIDAD PREVENTIVA EN

SECTORES VULNERABLES

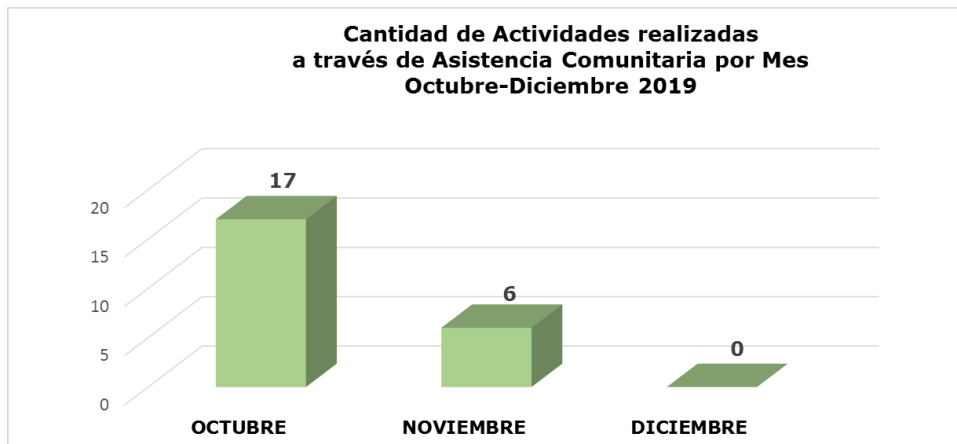
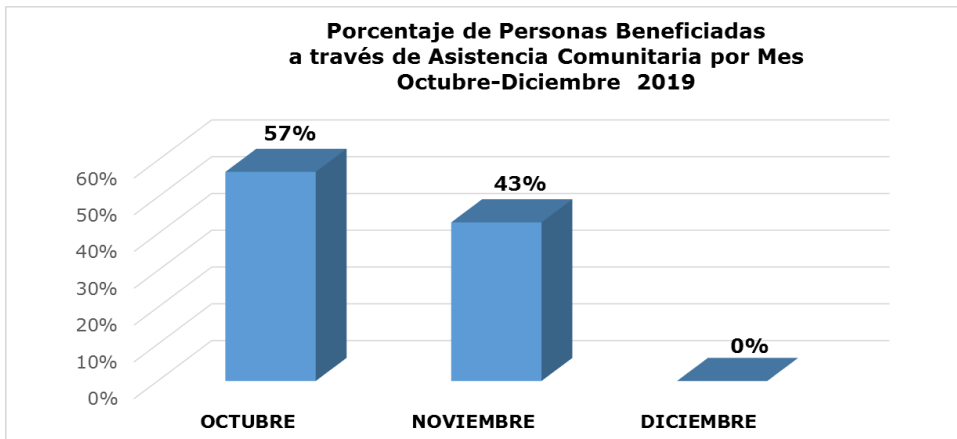


DIRECCIÓN PREVENCIÓN DE LA SEGURIDAD EN LOS SECTORES VULNERABLES

CANTIDAD DE ACTIVIDADES Y PERSONAS BENEFICIADAS A TRAVÉS DE ASISTENCIA COMUNITARIA, POR MES

OCTUBRE-DICIEMBRE 2019

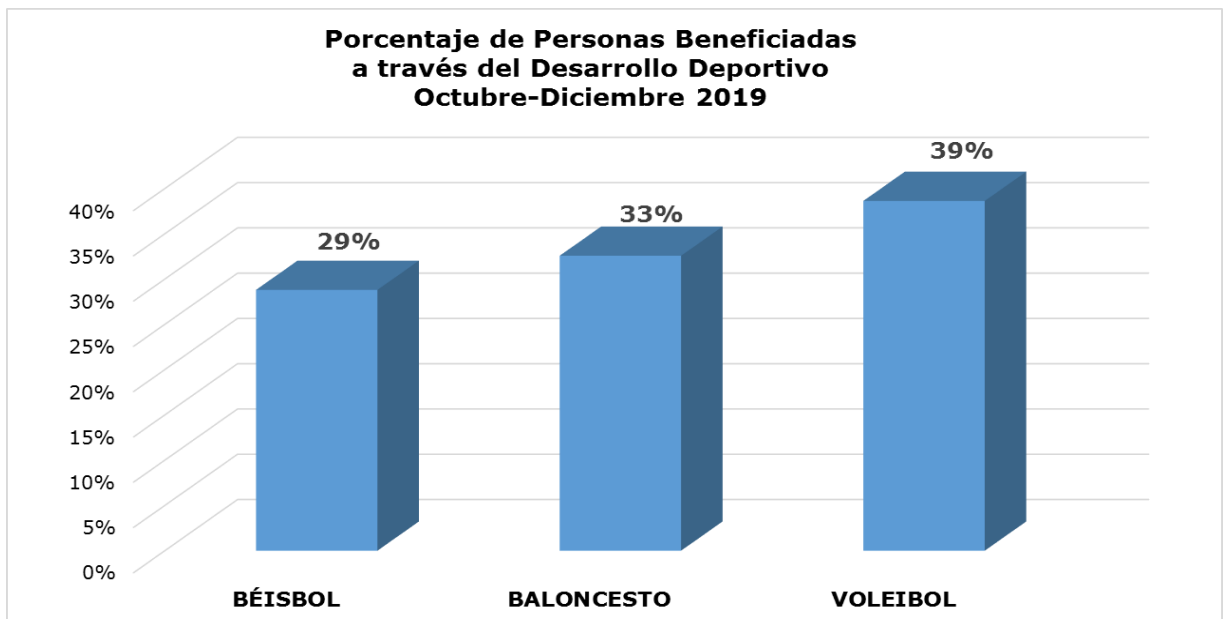
| MES | ACTIVIDADES (CHARLAS) | PERSONAS BENEFICIADAS | | | |
|--------------|-----------------------|-----------------------|--------------|--------------|-------------|
| | | MASCULINO | FEMENINO | TOTAL | % |
| OCTUBRE | 17 | 1,114 | 1,268 | 2,382 | 57% |
| NOVIEMBRE | 6 | 852 | 955 | 1,807 | 43% |
| DICIEMBRE | - | - | - | - | 0% |
| TOTAL | 23 | 1,966 | 2,223 | 4,189 | 100% |



Para el trimestre Octubre-Diciembre del año 2019 la Dirección Prevención de la Seguridad en los Sectores Vulnerables realizó 23 charlas sobre diferentes temas relacionados con la familia y la seguridad ciudadana en el Distrito Nacional y las provincias Santo Domingo, Santiago y San Cristóbal, beneficiando a 4,189 personas. El 53% corresponde al sexo masculino contra el 47% de femenino.

**DIRECCIÓN PREVENCIÓN DE LA SEGURIDAD
EN LOS SECTORES VULNERABLES**
**CANTIDAD DE ACTIVIDADES Y PERSONAS BENEFICIADAS
A TRAVÉS DEL DESARROLLO DEPORTIVO**
OCTUBRE-DICIEMBRE 2019

| DISCIPLINA DEPORTIVA | CANTIDAD ACTIVIDADES | PERSONAS BENEFICIADAS | | | |
|----------------------|----------------------|-----------------------|------------|--------------|-------------|
| | | MASCULINO | FEMENINO | TOTAL | % |
| BÉISBOL | 3 | 209 | 219 | 428 | 29% |
| BALONCESTO | 3 | 245 | 239 | 484 | 33% |
| VOLEIBOL | 3 | 278 | 296 | 574 | 39% |
| SOFTBOL | - | - | - | 0 | 0.0% |
| TOTAL | 9 | 732 | 754 | 1,486 | 100% |



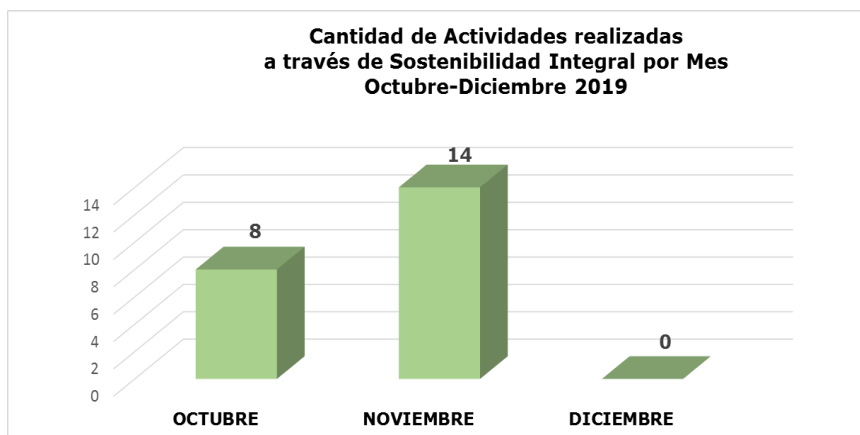
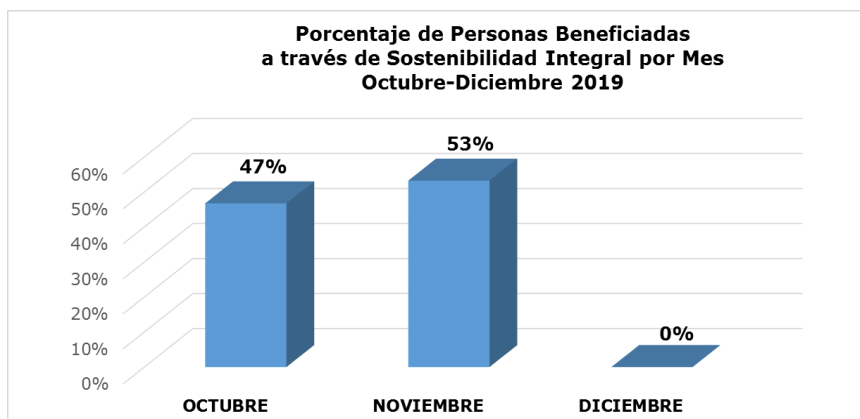
Para el trimestre Octubre-Diciembre del año 2019 la Dirección Prevención de la Seguridad en los Sectores Vulnerables realizó 9 actividades deportivas de las siguientes disciplinas: Voleibol con 39% y Béisbol 33% en sectores del Distrito Nacional y las provincias Santo Domingo y Santiago beneficiando a 1,486 jóvenes en diferentes rango de edad. El 50.7% para género femenino contra el 49.3% masculino.

DIRECCIÓN PREVENCIÓN DE LA SEGURIDAD EN LOS SECTORES VULNERABLES

CANTIDAD DE ACTIVIDADES Y PERSONAS BENEFICIADAS A TRAVÉS DE SOSTENIBILIDAD INTEGRAL, POR MES

OCTUBRE-DICIEMBRE 2019

| MES | ACTIVIDADES (CHARLA, CURSO) | PERSONAS BENEFICIADAS | | | |
|--------------|-----------------------------------|-----------------------|--------------|--------------|-------------|
| | | MASCULINO | FEMENINO | TOTAL | % |
| OCTUBRE | 8 | 460 | 706 | 1,166 | 47% |
| NOVIEMBRE | 14 | 533 | 795 | 1,328 | 53% |
| DICIEMBRE | - | - | - | - | 0% |
| TOTAL | 22 | 993 | 1,501 | 2,494 | 100% |



Para el trimestre Octubre-Diciembre del año 2019 la Dirección Prevención de la Seguridad en los Sectores Vulnerables realizó 22 charlas/cursos sobre diferentes temas relacionados con el Emprendedurismo, en el Distrito Nacional y la provincia Santo Domingo, beneficiando a 2,494 personas. El 60% corresponde al sexo femenino contra el 40% masculino.